

Estudio de Opinión Pública

Departamento de Atlántico

Barranquilla, Soledad, Malambo, Sabanalarga, Baranoa, Galapa, Puerto Colombia, Santo Tomás, Sabanagrande, Luruaco, Campo de La Cruz, Palmar de Varela, Repelón, Ponedera, Juan de Acosta, Manatí, Polonuevo, Candelaria y Santa Lucía.

Marzo 2023

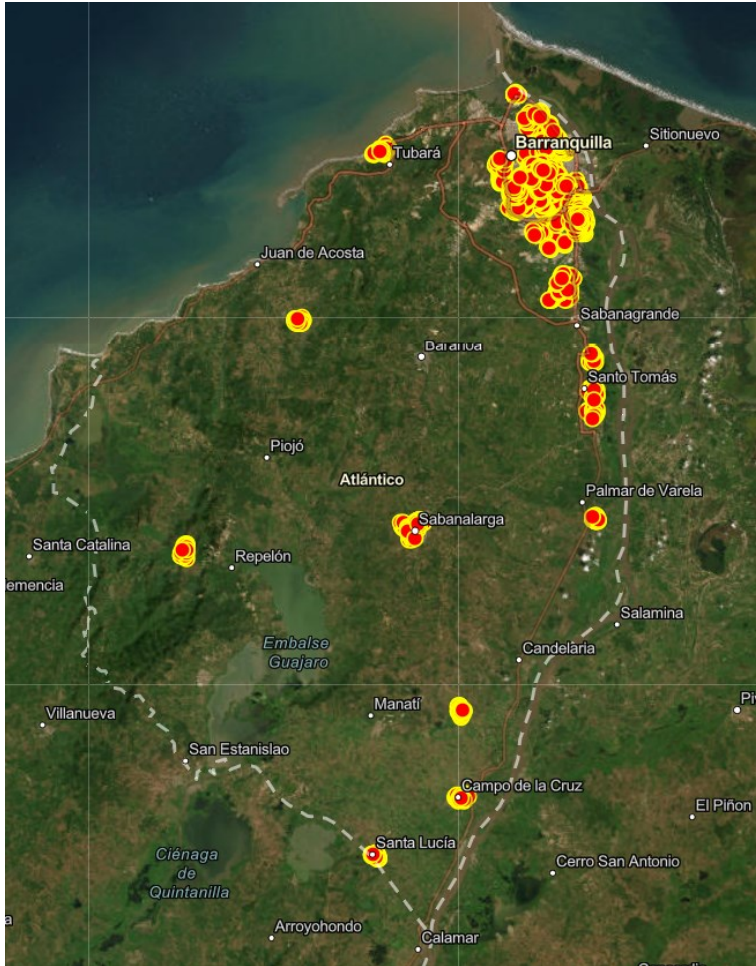


FICHA TECNICA

PERSONA NATURAL O JURÍDICA QUE LA REALIZÓ	Mediciones y Servicios de Marketing S.A.S.
PERSONA NATURAL O JURÍDICA QUE LA ENCOMENDÓ	Sistema informativo Cardenal, Diario del Norte, Grupo Gámez editores
FUENTE DE FINANCIACIÓN	Sistema informativo Cardenal, Diario del Norte, Grupo Gámez Editores
REFERENCIA	Estudio de opinión pública en el Departamento de Atlántico.
TIPO DE ESTUDIO Y TIPO DE INVESTIGACIÓN	Exploratorio/Cuantitativa.
PREGUNTAS QUE SE FORMULARON	Favor referirse al cuestionario, (4 preguntas).
PERSONAS POR LOS QUE SE INDAGÓ	José Antonio Segebre, Eduardo Verano, Lourdes López, Tito Crissien, Alfredo Varela y Máximo Noriega.
ÁREA CUBRIMIENTO	Departamento de Atlántico.
DISEÑO DE MUESTREO	Muestreo aleatorio estratificado.
TÉCNICA DE RECOLECCIÓN DE LA MUESTRA	Entrevista personal cara a cara en hogares, con remplazamiento.
UNIVERSO	Hombres y mujeres mayores de 18 años residentes en el Departamento de Atlántico.
MARGEN DE ERROR	2,45% aproximado.
NIVEL DE CONFIANZA	95%.
TAMAÑO Y DISTRIBUCIÓN DE LA MUESTRA	1.659 encuestas presenciales distribuidas en el Departamento de Atlántico.
FECHA DEL TRABAJO DE CAMPO	Día 01 de marzo hasta el 06 de marzo de 2023.

DISTRIBUCIÓN DE LA MUESTRA

Distribución de la muestra en el Departamento de Atlántico.

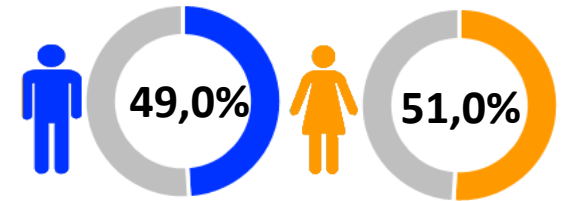


Así se georeferenciaron los puntos o cada hogar donde se tomó la muestra. Anexo archivo digital

Distribución por Municipio


Municipio	Total
Barranquilla	891
Soledad	240
Malambo	70
Sabanalarga	50
Baranoa	40
Galapa	33
Puerto Colombia	31
Santo Tomás	25
Sabanagrande	26
Luruaco	25
Campo de La Cruz	24
Palmar de Varela	27
Repelón	25
Ponedera	27
Juan de Acosta	25
Manatí	25
Polonuevo	25
Candelaria	25
Santa Lucía	25
Total	1.659

Distribución por sexo

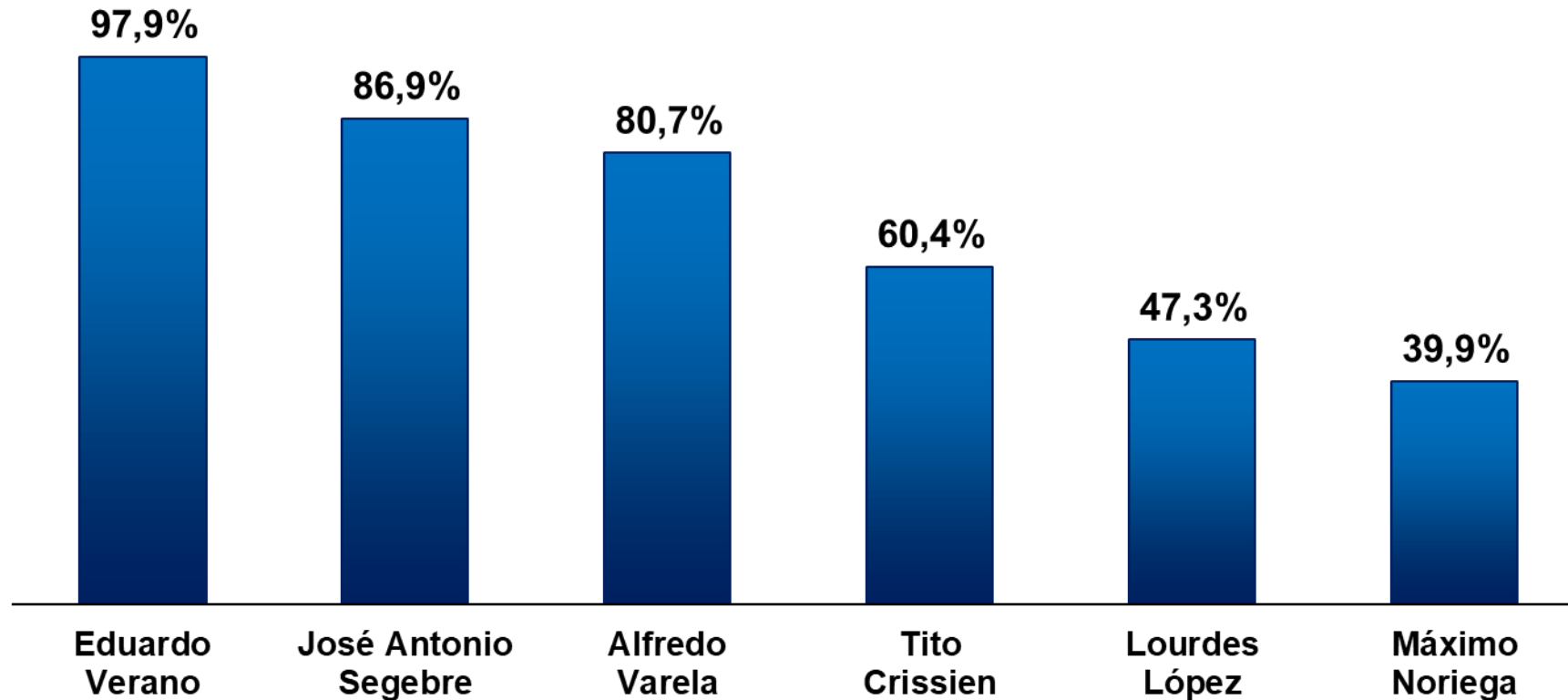


CONOCIMIENTO E IMAGEN

Voy a mencionarle el nombre de los posibles candidatos a la gobernación del departamento para las próximas elecciones, y me gustaría que me dijera si usted tiene un concepto favorable o desfavorable de cada uno de ellos. Si usted no los conoce o no ha oído hablar de ellos por favor dígame.



¿Conoce o ha oído hablar de ellos?



Base: 1.659 encuestas realizadas

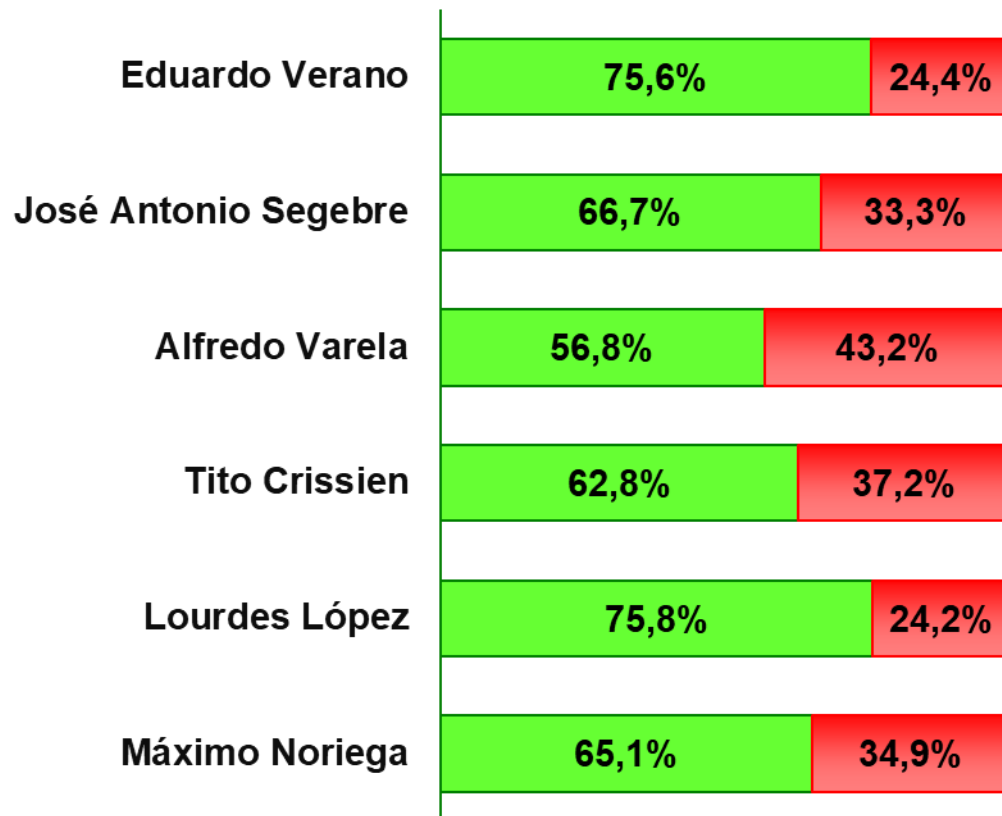
Imagen favorable o desfavorable



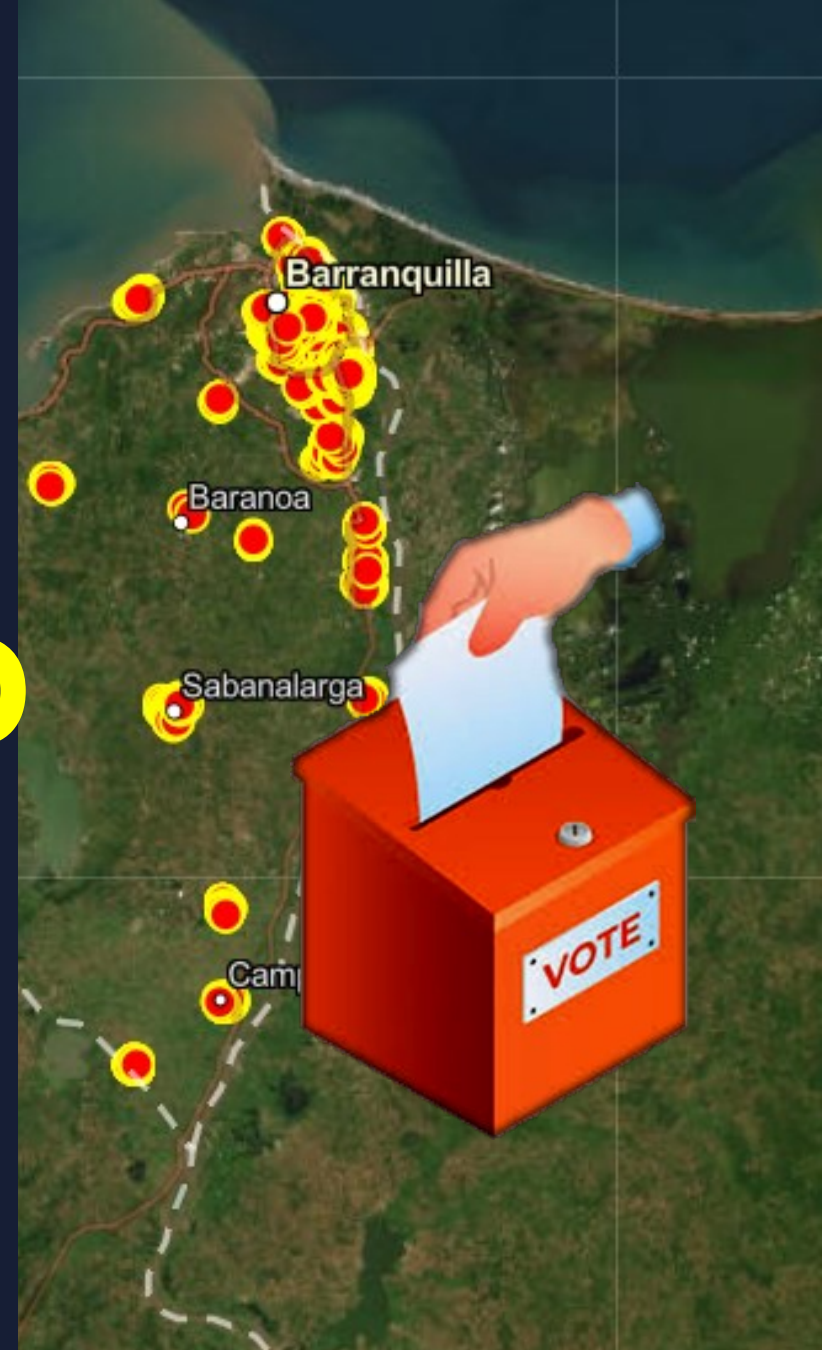
Favorable



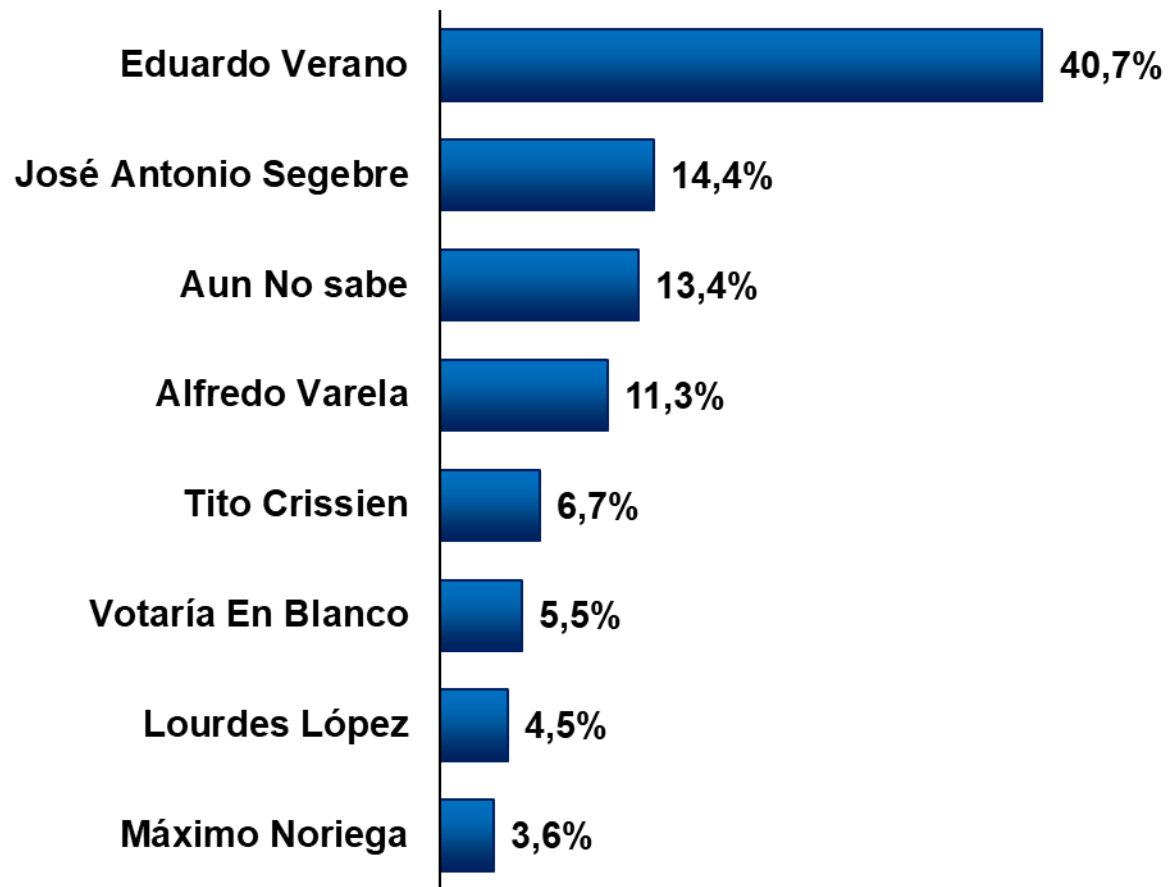
Desfavorable



INTENCIÓN DE VOTO

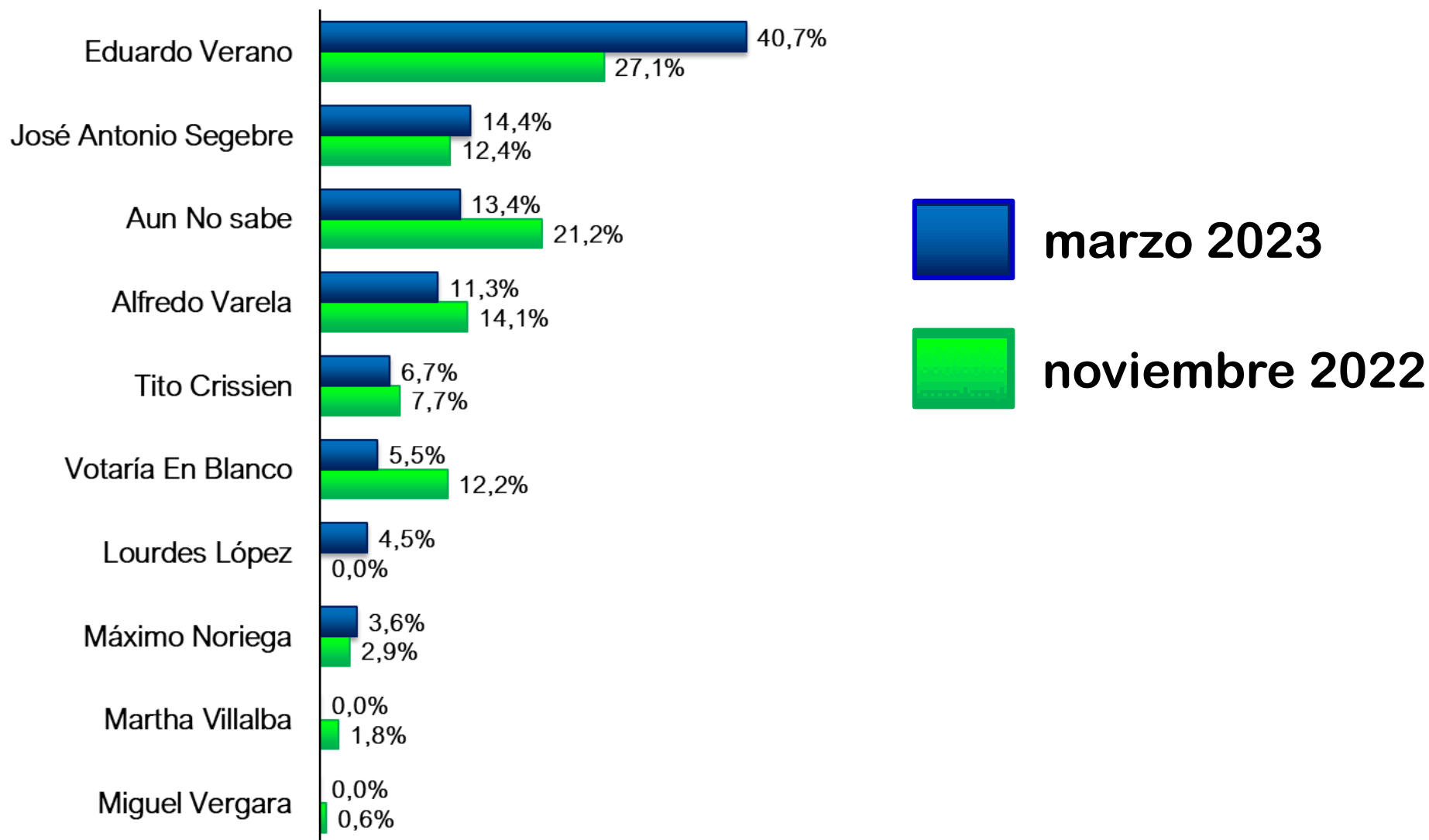


Ahora, pensando en las elecciones para elegir al próximo gobernador del departamento de Atlántico, ¿de los siguientes candidatos, por cuál de ellos votaría?



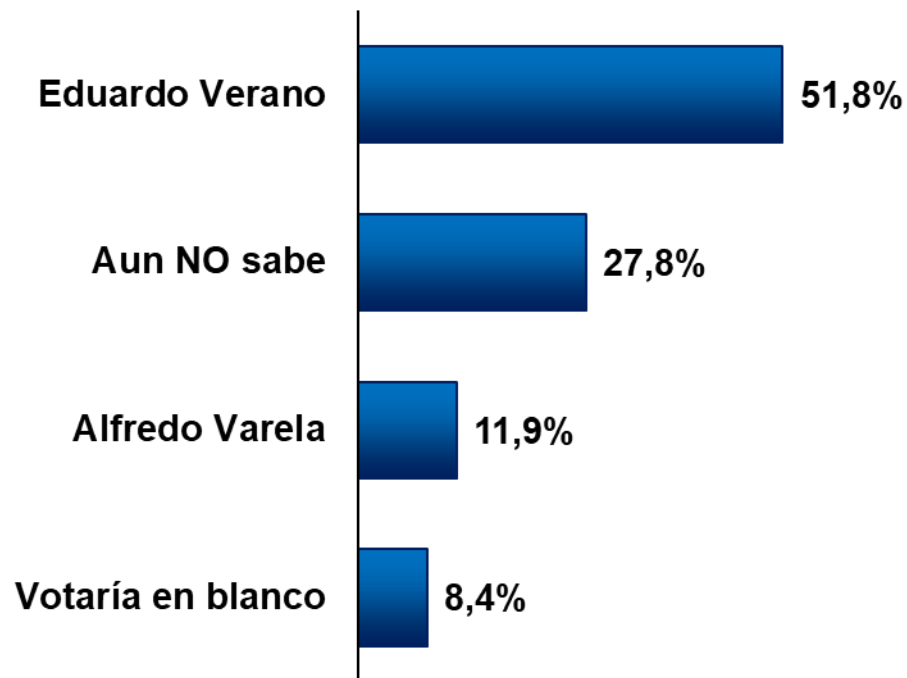
Base: 1.659 encuestas realizadas

Comparativo de Intención voto: noviembre 2022 – marzo 2023



Ahora, si a las elecciones del 29 de octubre para elegir al gobernador del departamento, solo se presentan los siguientes candidatos. ¿Por cuál de ellos votaría?

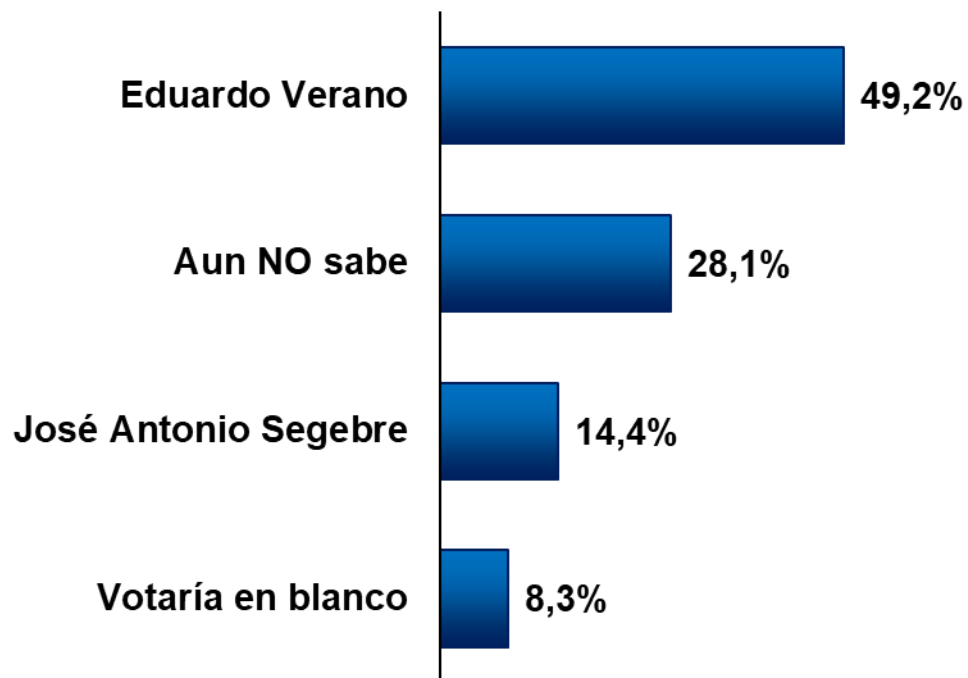
Opción 1: Eduardo Verano Vs Alfredo Varela



Base: 1.659 encuestas realizadas

Ahora, si a las elecciones del 29 de octubre para elegir al gobernador del departamento, solo se presentan los siguientes candidatos. ¿Por cuál de ellos votaría?

Opción 2: **Eduardo Verano Vs José Antonio Segebre**



Base: 1.659 encuestas realizadas



MSM

**MEDICIONES Y SERVICIOS
DE MARKETING S.A.S.**

www.medicionesymarketing.com

Teléfono de Contacto: +57 3157589058

Fernando Raad Freiles

www.medicionesymarketing.com



Mediciones y Servicios de Marketing compañía inscrita en el registro de encuestadores del Consejo Nacional Electoral de la República de Colombia. www.cne.gov.co